


к Порядку составления и утверждения отчета о результатах деятельности муниципального бюджетного, муниципального казенного учреждения и об использовании закрепленного за ним муниципального имущества, утвержденному постановлением администрации от 13.12.2011г. № 5071 (в редакции постановления Администрации от 30.12.2016г. № 4237)

СОГЛАСОВАНО


Директор Департамента образования


Н. В. Володько
 (подпись) (Ф.И.О.)

«02» февраля 2021 г.

УТВЕРЖДАЮ

Директор МБОУ ДПО МЦ


О. А. Коротова
 (подпись) (Ф.И.О.)

«15» февраля 2021 г.



Отчет

о результатах деятельности Муниципального бюджетного образовательного учреждения дополнительного профессионального образования
 (полное наименование муниципального бюджетного, муниципального казенного учреждения)

«Методический центр»

и об использовании закрепленного за ним муниципального имущества

за 2020 отчетный год

	КОДЫ
Наименование учреждения	52475209
Идентификационный номер налогоплательщика (ИНН)	5254023025
Код причины постановки на учет учреждения (КПП)	525401001
Единицы измерения показателей : руб.	383

Наименование органа, которому подведомственно учреждение: Департамент образования Администрации г. Саров

Юридический адрес местонахождения учреждения: 607188, Нижегородская область, г.Саров, ул.Гагарина, д.6

Адрес фактического местонахождения учреждения: 607188, Нижегородская область, г.Саров, ул.Гагарина, д.6

I. Общие сведения об учреждении

Таблица 1

Исчерпывающий перечень видов деятельности,
которые учреждение вправе осуществлять в соответствии с учредительными документами

№ п/п	Основные виды деятельности в соответствии с учредительными документами	Иные виды деятельности, не являющиеся основными, в соответствии с учредительными документами
1	2	3
1	Методическое обеспечение образовательной деятельности	Оказание посреднических услуг
2	Информационно- технологическое обеспечение управления системой образования	Торговля покупными товарами, оборудованием
3	Информационно- технологическое обеспечение образовательной деятельности	Реализация издательской продукции Методического центра
4	Организация и проведение общественно – значимых мероприятий в сфере образования, науки и молодежной политики	Сдача в аренду закрепленного за Методическим центром на праве оперативного управления недвижимого имущества в порядке, установленном Учредителем
5		Прокат компьютерной и оргтехники (вычислительных машин, множительной техники)
6		Осуществление реализации списанного имущества юридическим и физическим лицам
7		Преподавание специальных курсов и циклов дисциплин
8		Рецензирование и экспертиза учебных программ: авторских и образовательных дополнительных услуг, элективных курсов
9		Проведение лингвистической экспертизы материалов и документов юридическим и физическим лицам
10		Проведение диагностики качества обучения и уровня обученности учащихся, обучающихся по программам экстерната, семейного образования
11		Информационное сопровождение педагогических и руководящих работников по вопросам подготовки документации к конкурсам регионального и федерального уровня
12		Разработка программ развития образовательного учреждения

13		Разработка учебно-методического комплекса и другой методической литературы по заявкам образовательных учреждений всех типов и видов
14		Оказание полиграфических услуг (тиражирование, ксерокопирование и др.)
15		Проведение экспертизы педагогического опыта и методических работ с последующим размещением материалов на официальном сайте Методического центра в сети Интернет
16		Организация и проведение мероприятий, разработка сценариев, реализация проектов и программ в учреждениях, организациях, предприятиях
17		Обучение педагогических работников информационным технологиям
18		Организация курсов по подготовке к поступлению в средние и высшие профессиональные образовательные учреждения
19		Организация курсов по подготовке дошкольников к обучению в школе
20		Разработка и сопровождение Web-сайтов учреждений, организаций и физических лиц

Таблица 2

**Перечень
муниципальных услуг (работ), которые предоставляются за плату**

№ п/п	Муниципальные услуги (работы), которые предоставляются за плату	Потребители услуг (работ), которые предоставляются за плату
1	2	3
1.	По основным видам деятельности:	
1.1.	...	
2	По иным видам деятельности, не являющимися основными:	
2.1	Сдача в аренду закрепленного за учреждением на праве оперативного управления недвижимого имущества.	ООО «Т2 Мобайл»
2.2.	Преподавание специальных курсов и циклов дисциплин	Педагогические работники
2.3.	Рецензирование и экспертиза учебных программ, авторских и образовательных дополнительных услуг, элективных курсов	Образовательные учреждения
2.4.	Организация курсов по подготовке к поступлению в средние и высшие профессиональные образовательные учреждения	Образовательные учреждения
2.5.	Обучение педагогических работников информационным технологиям.	Образовательные учреждения

Перечень
документов на основании, которых учреждение осуществляет деятельность

№ п/п	Наименование разрешительного документа	Дата	Номер	Срок действия
1	2	3	4	5
	Лицензия	20.02.2016	240	бессрочно
	УСТАВ	11.12.2015	309	бессрочно

Таблица 4

Количество штатных единиц и средняя зарплата сотрудников учреждения

№ п/п	Количество штатных единиц		Причины изменения штатной численности	Сведения о квалификации сотрудников		Средняя заработная плата сотрудников за отчетный период
	На начало отчетного периода	На конец отчетного периода		Квалификация (должность)*	Кол-во сотрудников**	
1	2	3	4	5	6	7
1	1	1		Директор	1	72 967
2	1	1		Главный бухгалтер	1	46 750
3	17,3	17,3		Административно-управленческий и хозяйственный персонал	13,8	21 445
4	16	16		Другие педагогические работники (методисты)	5,4	35 110
ИТОГО	35,3	35,3			21,2	28 550

* должности сотрудников указываются согласно штатному расписанию учреждения;

** среднесписочная численность сотрудников за отчетный период

II. Результат деятельности учреждения

Таблица 5

Изменение (увеличение, уменьшение)
балансовой (остаточной) стоимости нефинансовых активов, финансовых активов, обязательств
относительно предыдущего отчетного года

№ п/п	Наименование показателя	На начало отчетного периода	На конец отчетного периода	В % к предыдущему отчетному году
1	2	3	4	5

1.	Нефинансовые активы, всего:	12 034 524,28	11 201 776,95	93,08
	из них:			
1.1.	Остаточная стоимость основных средств	3 964 807,08	3 169 714,50	79,95
1.2.	Амортизация основных средств	18 913 585,78	19 783 248,36	104,60
1.3.	Остаточная стоимость нематериальных активов	-	-	-
1.4.	Амортизация нематериальных активов	-	-	-
1.5.	Материальные запасы	301 471,04	243 661,15	80,82
2.	Финансовые активы, всего:	54 549 595,45	58 965 222,92	108,09
	из них:			
2.1.	Денежные средства	2 238 311,85	5 364 112,72	239,65
2.2.	Расчеты с дебиторами	52 311 283,60	53 601 110,20	102,47
3.	Обязательства, всего:	72 733 059,74	74 025 114,74	101,78
	из них:			
3.1.	Расчеты по принятым обязательствам	-	-	-
3.2.	Расчеты по платежам в бюджеты	-	-	-
3.3.	Прочие расчеты с кредиторами	2673,35	2673,35	100,00
4.	Непроизведенные активы	7 764 219,54	7 764 219,54	100,00

Таблица 6

Просроченная кредиторская задолженность

Кредиторская задолженность	На начало отчетного периода	На конец отчетного периода	В % к предыдущему отчетному году
1	2	3	4
Просроченная кредиторская задолженность, в том числе:	-	-	-

1. Причины образования просроченной кредиторской задолженности:

Нет

Таблица 7

Изменение и причины образования дебиторской задолженности

Дебиторская задолженность	На начало отчетного периода	На конец отчетного периода	В % к предыдущему отчетному году
Дебиторская задолженность в том числе:	52 311 283,60	53 601 110,20	102,47
По доходам (поступлениям):	52 174 581,00	53 466 636,00	102,48

1. Приносящая доход деятельность (собственные доходы учреждения)	17 253,00	207 036,00	1200,00
2. Субсидии на выполнение государственного (муниципального) задания	52 085 328,00	53 259 600	102,25
3. Субсидии на иные цели	72 000,00	-	-
По выплатам (расходам)	136 702,60	134 747,20	98,37
1. Авансовый платеж за подписку на 1 полугодие года следующего за отчетным	84 033,95	80 722,75	96,06
2. Авансовый платеж за электроэнергию	21 652,45	23 314,90	107,68
3. Авансовый платеж за теплоэнергию	21 624,84	19 936,55	92,19
4. Авансовый платеж за Консультант плюс	9 391,36	-	-
5. Авансовый платеж за услуги связи		10 500,00	-

1. Причины образования дебиторской задолженности, нереальной к взысканию:
Нет

2. Общая сумма выставленных требований в возмещение ущерба по недостаткам и хищениям материальных ценностей, денежных средств, а также от порчи материальных ценностей:
0,00 руб.

Таблица 8

Динамика показателей кассовых и плановых поступлений (с учетом возвратов) и выплат (с учетом восстановленных кассовых выплат)***

№ п/п	Наименование показателя	Код по бюджетной классификации операции сектора государственного управления	К В Ф О	Операции по лицевым счетам, открытым в финансовых органах		Отклонение
				Плановые поступления и выплаты	Кассовые поступления и выплаты	
1	2	3	4	6	5	7
1.	Планируемый остаток средств на начало планируемого года	Х	2	44 249,92	44 249,92	
			4	2 191 388,58	2 191 388,58	
			3	2 673,35	2 673,35	
1.1	Возврат остатков прошлых лет					

*** для муниципальных бюджетных учреждений

2.	Поступления, всего:	X		17 490 415,01	17 474 935,01	15 480,00
	в том числе:	X				
2.1.	Субсидии бюджетным учреждениям на финансовое обеспечение выполнения муниципального задания	131	4	16 844 000,00	16 844 000,00	
2.2.	Субсидии бюджетным учреждениям на иные цели	152	5	37 570,01	37 570,01	
2.3.	Субсидии на осуществление капитальных вложений в объекты капитального строительства муниципальной собственности или приобретение объектов недвижимого имущества в муниципальную собственность					
2.4.	Гранты в форме субсидий, в том числе предоставляемые по результатам конкурсов					
2.5.	Поступления от оказания муниципальным бюджетным учреждением услуг (выполнения работ), относящихся в соответствии с уставом к его основным видам деятельности, предоставление которых для физических и юридических лиц					

	осуществляется на платной основе, всего:					
	в том числе:	X				
2.5.1	Услуга (работа) № п					
2.6.	Поступления от реализации ценных бумаг					
2.7.	Справочно: Суммы публичных обязательств перед физическим лицом					
2.8.	Поступления от приносящей доход деятельности, всего:		2	458 845,00	443 365,00	15 480,00
	в том числе:	X				
2.8.1	Сдача имущества в аренду	121	2	207 036,00	207 036,00	
2.8.2	Преподавание специальных курсов и циклов дисциплин	131	2	229 680,00	229 680,00	
2.8.3	Рецензирование и экспертиза учебных программ, авторских и образовательных дополнительных услуг, элективных курсов	131	2	21 875,00	21 875,00	
2.8.4	Курсы по подготовке к поступлению в средние и высшие профессиональные образовательные учреждения	131	2	18 000,00	500,00	17 500,00
2.8.5	Доходы от компенсации затрат	134	2	2 254,00	2 254,00	
2.8.6	Иные доходы (налог на прибыль)	189	2	- 20 000,00	-17 980,00	-2 020,00
2.9	Безвозмездные поступления (добровольные денежные пожертвования от юридических и физических лиц)	155	2	150 000,00	150 000,00	
3.	Расходы, всего:	X		19 726 053,51	14 349 134,14	5 376 919,37
	в том числе:	X				
3.1.	Фонд оплаты труда учреждений	211	2	284 365,58	209 947,75	74 417,83
			4	8 500 658,00	6 729 870,86	1 770 787,14
			266	4	95 000,00	17 224,59
3.2.	Иные выплаты персоналу учреждений, за исключением фонда оплаты труда	212	4	50 000,00	1 800,00	48 200,00
			226	4	70 000,00	8 300,00

3.3.	Взносы по обязательному социальному страхованию на выплаты по оплате труда работников и иные выплаты работникам учреждений	213	2	86 019,15	63 432,21	22 586,94
			4	2 567 201,00	2 033 140,53	534 060,47
3.4.	Закупка товаров, работ, услуг в целях капитального ремонта государственного (муниципального) имущества	222				
		224				
3.5.	Прочая закупка товаров, работ и услуг для обеспечения государственных (муниципальных) нужд	221	4	217 000,00	197 789,23	19 210,77
		222	4	50 000,00		50 000,00
		223	4	951 063,10	732 513,13	218 549,97
		225	4	885 000,00	858 672,32	26 327,68
		225	5	24 000,00	24 000,00	
		226	2	42 945,21	42 446,95	498,26
			4	3 815 746,48	2 134 488,20	1 681 258,28
			5	13 570,01	13 570,01	
		227	4	15 000,00	5 242,48	9 757,52
		310	2	45 000,00	42 390,00	2 610,00
			4	100 000,00	51 880,00	48 120,00
		341	4	2 000,00	1 991,00	9,00
		343	4	210 000,00	118 525,65	91 474,35
		345	4	10 000,00	2 254,00	7 746,00
		346	4	565 000,00	253 896,72	311 103,28
		349	2	139 664,98	64 297,00	75 367,98
4	725 520,00		668 095,64	57 424,36		
3.6	Стипендии	290				
3.7.	Бюджетные инвестиции в объекты капитального строительства государственной (муниципальной) собственности	222				
		224				
3.8.	Капитальные вложения на приобретение объектов недвижимого имущества государственными	226				
		290				

	(муниципальными) учреждениями					
3.9.	Исполнение судебных актов Российской Федерации и мировых соглашений по возмещению вреда, причиненного в результате незаконных действий (бездействия) органов государственной власти (государственных органов), органов местного самоуправления либо должностных лиц этих органов, а также в результате деятельности учреждений	290				
3.10.	Уплата налога на имущество организаций и земельного налога	291	4	55 400,00	48 347,00	7 853,00
3.11.	Уплата прочих налогов, сборов	291	4	800,00		800,00
3.12	Уплата иных платежей	292	2	15 100,00	15 018,87	81,13
3.13	Пособия, компенсации и иные социальные выплаты гражданам, кроме публичных нормативных обязательств	296	2	40 000,00	10 000,00	30 000,00
3.14	Премии и гранты	296	4	150 000,00		150 000,000
4.	Планируемый остаток средств на конец планируемого года	X	2		190 082,14	- 190 082,14
			4		5 171 357,23	-5 171 357,23
5.	<i>Справочно:</i>					
5.1.	<i>Объем публичных обязательств, всего</i>	X				

5.2.	Средства временном распоряжении, всего	во	X	3	2 673,35	-2 673,35
------	---	----	---	---	----------	-----------

Таблица 9

Показатели кассового исполнения бюджетной сметы учреждения
и показатели доведенных учреждению лимитов бюджетных обязательств ****

№ п/п	Наименование показателя	Код по бюджетной классификации операции сектора государственного управления	Доведено лимитов бюджетных обязательств	Утверждено бюджетной сметой	Кассовое исполнение	Отклонение
1	2	3	4	5	6	7
	-	-	-	-	-	-

Таблица 10

Сведения по услугам (работам), оказываемых (выполняемых) учреждением

№ п/п	Наименование показателя	Единица измерения	Отчетный период - План	Отчетный период - Факт
1	2	3	4	5
1.	Общее количество потребителей, воспользовавшихся услугами (работами) учреждения, всего:	чел	400	400
1.1.	в том числе за плату:		400	400
1.1.1.	по основным видам деятельности	чел	-	-
1.1.2.	от приносящей доход деятельности	чел	400	440
2.	Общая сумма доходов, полученных учреждением за услуги (работы) оказываемые (выполняемые) за плату, в том числе:	Руб.	458 845,00	443 365,00
2.1.	по основным видам деятельности	Руб.	-	-
2.2.	от приносящей доход деятельности	Руб.	458 845,00	443 365,00

**** для муниципальных казенных учреждений

Таблица 10.1

Цены (тарифы) на услуги (работы), оказываемые (выполняемые) за плату потребителям

№ п/п	Наименование услуги (работы)	Период действия цены (тарифа) (число, месяц, год)	Единица измерения	Размер цены (тарифа)
1	2	3	4	5
1.	По основным видам деятельности	-	-	-
2.	От приносящей доход деятельности			
2.1	Преподавание специальных курсов и циклов дисциплин	01.01.2020 31.12.2020	руб.час	120,00
2.2	Рецензирование и экспертиза учебных программ: авторских и образовательных дополнительных услуг, элективных курсов	01.01.2020 31.12.2020	1 экспертиза	2 187,50
2.3	Курсы по подготовке к поступлению в средние и высшие профессиональные образовательные учреждения	01.01.2020 31.12.2020	руб.час	400,00
2.4	Обучение информационным технологиям педагогических работников	01.01.2020 31.12.2020	руб.час	120,00

Количество жалоб потребителей и принятые по результатам их рассмотрения меры (в разрезе оказываемых (выполняемых) услуг (работ)): жалоб нет

Сведения об исполнении муниципального задания на оказание муниципальных услуг(выполнения работ) прилагаются (Приложение).


III. Об использовании имущества, закрепленного за учреждением

Таблица 11

№ п/п	Наименование показателя	Значение показателя	
		на начало отчетного года	на конец отчетного года
1	2	3	4
1.	Общая балансовая (остаточная) стоимость недвижимого имущества, находящегося у учреждения на праве оперативного управления	7 361 944,96 (2 181 565,29)	7 361 944,96 (2 107 413,45)
2.	Общая балансовая (остаточная) стоимость недвижимого имущества, находящегося у учреждения на праве оперативного управления и переданного в аренду	59 003,21 (17 484,42)	59 003,21 (16 890,12)
3.	Общая балансовая (остаточная) стоимость недвижимого имущества, находящегося у учреждения на праве оперативного управления и переданного в безвозмездное пользование	2 223 834,61 (658 988,95)	2 223 834,61 (636 589,79)
4.	Общая балансовая (остаточная) стоимость движимого имущества, находящегося у учреждения на праве оперативного управления	15 516 447,90 (1 783 241,79)	15 591 017,90 (1 062 301,05)
5.	Общая балансовая (остаточная) стоимость движимого имущества, находящегося у учреждения на праве оперативного управления и переданного в аренду	-	-
6.	Общая балансовая (остаточная) стоимость движимого	-	-

	имущества, находящегося у учреждения на праве оперативного управления и переданного в безвозмездное пользование		
7.	Общая площадь объектов недвижимого имущества, находящегося у учреждения на праве оперативного управления	2133,6	2133,6
8.	Общая площадь объектов недвижимого имущества, находящегося у учреждения на праве оперативного управления и переданного в аренду	17,1	17,1
9.	Общая площадь объектов недвижимого имущества, находящегося у учреждения на праве оперативного управления и переданного в безвозмездное пользование	644,5	644,5
10.	Количество объектов недвижимого имущества, находящегося у учреждения на праве оперативного управления	3	3
11.	Объем средств, полученных в отчетном году от распоряжения в установленном порядке имуществом, находящимся у учреждения на праве оперативного управления		207 036,00
Муниципальным бюджетным учреждением дополнительно указывается:			
12.	Общая балансовая (остаточная) стоимость недвижимого имущества, приобретенного учреждением в отчетном году за счет средств, выделенных органом, осуществляющим функции и полномочия учредителя, учреждению на указанные цели	-	-
13.	Общая балансовая (остаточная) стоимость недвижимого имущества, приобретенного учреждением в отчетном году за счет доходов, полученных от платных услуг и приносящей доход деятельности	-	-
14.	Общая балансовая (остаточная) стоимость особо ценного движимого имущества, находящегося у учреждения на праве оперативного управления	5 429 640,89 (779 642,38)	5 429 640,89 (418 580,04)

Руководитель финансово-экономической
службы учреждения (главный бухгалтер)


(Подпись)

О. А. Земцова
(И.О. Фамилия)

Исполнитель:
Главный бухгалтер О.А. Земцова
9-54-05